

投票率

投稿日時: **2012年12月19日**

わたしは、投票率が低いということが、どうしても、納得できません。Twitterでも書きましたが、わたしの住む西東京市の投票所には行列ができていました。

12月16日 午後3時15分頃(投票前)



午後3時45分頃(投票後 ※投票するのに30分かかりました。行列は少し伸びていました。)



朝日新聞の記者が出口調査をしていたので、投票率が低いというマスコミの報道はおかしくないですか？と尋ねたところ、「集計が間にあってないんじゃないでしょうか。どこの小学校でも行列だそうですよ」と、嬉しそうに教えてくださいました。このとき、朝日の記者もわたしも、特別な瞬間に立ち会っていると思っていたのです。

下記は、都知事選投票率の今回と前回の比較です。西東京市のサイトから数値をとりました。

※印刷用pdf

西東京市のサイト(都知事選)

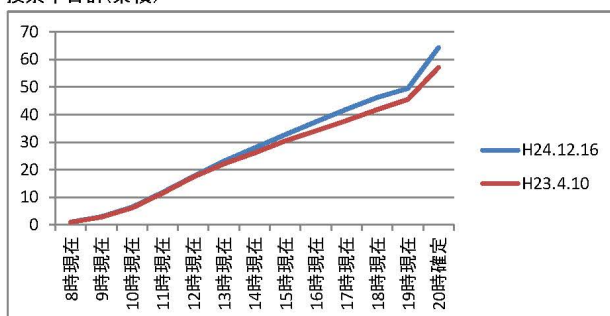
<http://www.city.nishitokyo.lg.jp/senkyo/topics/toukaihyou.html>

西東京市 都知事選 投票率

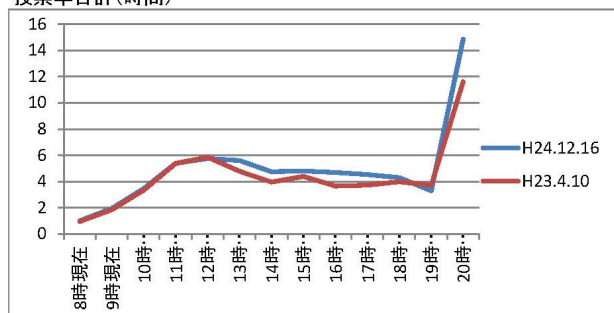
投票率合計(累積) 投票率合計(時間)

間別	投票者数(人)		累計投票者数・計(人)	投票率(%)		投票率合計(累積)		投票率合計(時間)	
	男	女		男	女	H24.12.16	H23.4.10	H24.12.16	H23.4.10
8時現在	1,015	583	1,598	1.31	0.71	1	0.94	1	0.94
9時現在	2,876	1,825	4,701	3.7	2.23	2.94	2.78	1.94	1.84
10時現在	5,907	4,311	10,218	7.6	5.26	6.4	6.12	3.46	3.34
11時現在	10,399	8,428	18,827	13.39	10.28	11.79	11.5	5.39	5.38
12時現在	14,816	13,200	28,016	19.07	16.1	17.54	17.35	5.75	5.85
13時現在	19,057	17,894	36,951	24.53	21.82	23.14	22.13	5.6	4.78
14時現在	22,721	21,820	44,541	29.25	26.61	27.89	26.08	4.75	3.95
15時現在	26,332	25,870	52,202	33.89	31.54	32.69	30.46	4.8	4.38
16時現在	29,818	29,879	59,697	38.38	36.43	37.38	34.11	4.69	3.65
17時現在	33,135	33,798	66,933	42.65	41.21	41.91	37.83	4.53	3.72
18時現在	36,308	37,473	73,781	46.74	45.69	46.2	41.81	4.29	3.98
19時現在	38,807	40,241	79,048	49.95	49.07	49.5	45.52	3.3	3.71
20時確定	50,155	52,611	102,766	64.56	64.15	64.35	57.13	14.85	11.61

投票率合計(累積)



投票率合計(時間)



西東京市のサイト(衆院選)

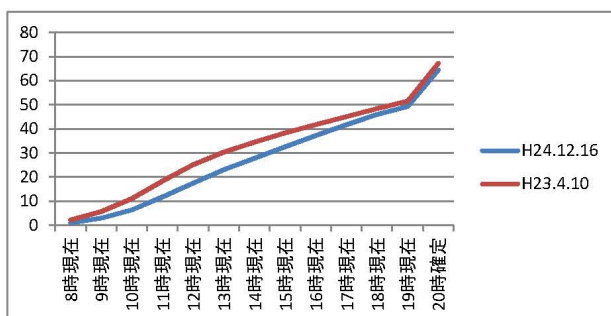
http://www.city.nishitokyo.lg.jp/senkyo/topics/h24_12_16_syu.html

西東京市 衆院選 投票率

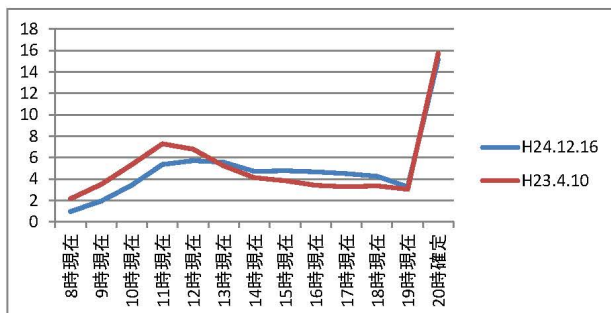
投票率合計(累積) 投票率合計(時間)

時間別	累計投票者数・男(人)	累計投票者数・女(人)	累計投票者数・計(人)	投票率・男(%)	投票率・女(%)	H24.12.16	H23.4.10	H24.12.16	H23.4.10
8時現在	998	569	1,567	1.28	0.69	0.98	2.16	0.98	2.16
9時現在	2,872	1,824	4,696	3.67	2.21	2.92	5.66	1.94	3.5
10時現在	5,911	4,311	10,222	7.56	5.23	6.36	11.02	3.44	5.36
11時現在	10,405	8,428	18,833	13.31	10.22	11.73	18.31	5.37	7.29
12時現在	14,822	13,203	28,025	18.96	16.02	17.45	25.1	5.72	6.79
13時現在	19,065	17,900	36,965	24.39	21.71	23.02	30.33	5.57	5.23
14時現在	22,730	21,827	44,557	29.08	26.48	27.74	34.46	4.72	4.13
15時現在	26,342	25,879	52,221	33.7	31.39	32.52	38.31	4.78	3.85
16時現在	29,834	29,891	59,725	38.17	36.26	37.19	41.73	4.67	3.42
17時現在	33,153	33,814	66,967	42.41	41.02	41.7	45.01	4.51	3.28
18時現在	36,328	37,492	73,820	46.47	45.48	45.96	48.37	4.26	3.36
19時現在	38,828	40,260	79,088	49.67	48.84	49.24	51.42	3.28	3.05
20時確定	50,553	53,012	103,565	64.57	64.22	64.39	67.16	15.15	15.74

投票率合計(累積)



投票率合計(時間)



西東京市の選管に電話をかけて聞いたところ、20時に投票所に入っていた人の投票も受け付けたので、最後の数値が上がっているのではないかとのことでした。

わたしは、宇都宮けんじ選対事務所に開票前に行きましたので、6時半頃、田無市役所の前を通りかかりました。ついぞと思って、投票所の中に入って様子を見たところ、この時間帯はがらがらでした。係の方に尋ねると、昼間は混んでいましたとのことでした。

このあと、行列ができたということなののでしょうか。もっとも、投票所は複数ありますし、前回も直前に数値が跳ね上がっているの、直前に数値が跳ね上がることはいつものことなのかもしれませんが。

ちなみに、大阪の友人に投票所の様子を尋ねたところ、ガラガラだったとのことですので、東京だけの現象なのかもしれません。投票が4種類あった(他府県より、都知事選の分、多かった)という事実はありますが、西東京市だけではなく、今までに見たことのないような行列が、都内あちこち

にできたのです。

みなさんは、どう思われますか？



Like { 2 }



ツイート { 11 }

Share { 2 }

カテゴリ: 衆院選, 都知事選 作成者: Rollienne パーマリンク [<http://rollienne.jp/?p=262>]