

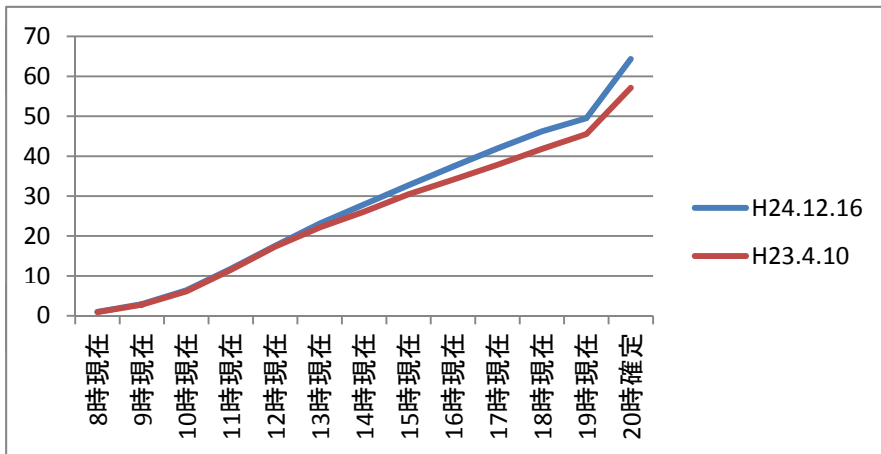
西東京市 都知事選 投票率

投票率合計(累積)

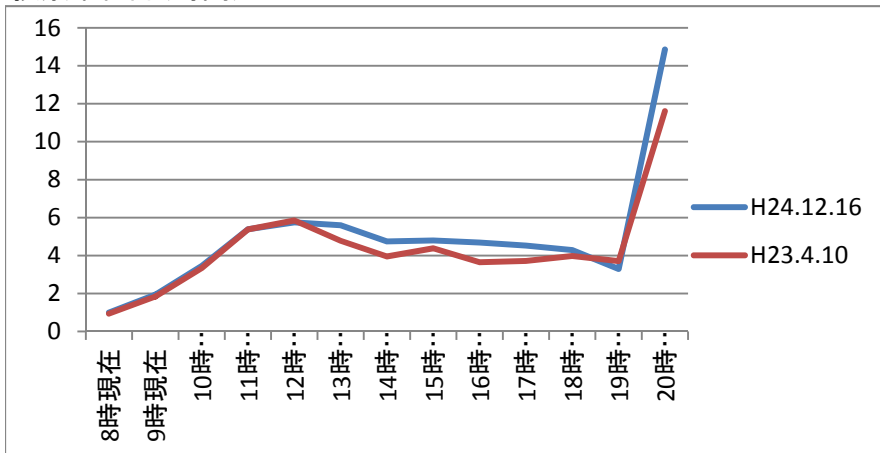
投票率合計(時間)

間別	累計投票者数・男(人)	累計投票者数・女(人)	累計投票者数・計(人)	投票率・男(%)	投票率・女(%)	投票率合計(累積)		投票率合計(時間)	
						H24.12.16	H23.4.10	H24.12.16	H23.4.10
8時現在	1,015	583	1,598	1.31	0.71	1	0.94	1	0.94
9時現在	2,876	1,825	4,701	3.7	2.23	2.94	2.78	1.94	1.84
10時現在	5,907	4,311	10,218	7.6	5.26	6.4	6.12	3.46	3.34
11時現在	10,399	8,428	18,827	13.39	10.28	11.79	11.5	5.39	5.38
12時現在	14,816	13,200	28,016	19.07	16.1	17.54	17.35	5.75	5.85
13時現在	19,057	17,894	36,951	24.53	21.82	23.14	22.13	5.6	4.78
14時現在	22,721	21,820	44,541	29.25	26.61	27.89	26.08	4.75	3.95
15時現在	26,332	25,870	52,202	33.89	31.54	32.69	30.46	4.8	4.38
16時現在	29,818	29,879	59,697	38.38	36.43	37.38	34.11	4.69	3.65
17時現在	33,135	33,798	66,933	42.65	41.21	41.91	37.83	4.53	3.72
18時現在	36,308	37,473	73,781	46.74	45.69	46.2	41.81	4.29	3.98
19時現在	38,807	40,241	79,048	49.95	49.07	49.5	45.52	3.3	3.71
20時確定	50,155	52,611	102,766	64.56	64.15	64.35	57.13	14.85	11.61

投票率合計(累積)



投票率合計(時間)



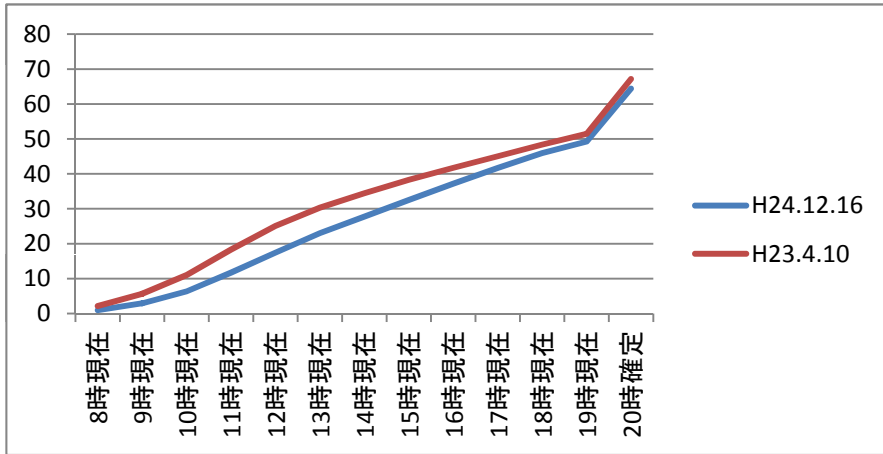
西東京市 衆院選 投票率

投票率合計(累積)

投票率合計(時間)

時間別	累計投票者数・男(人)	累計投票者数・女(人)	累計投票者数・計(人)	投票率・男(%)	投票率・女(%)	投票率合計(累積)		投票率合計(時間)	
						H24.12.16	H23.4.10	H24.12.16	H23.4.10
8時現在	998	569	1,567	1.28	0.69	0.98	2.16	0.98	2.16
9時現在	2,872	1,824	4,696	3.67	2.21	2.92	5.66	1.94	3.5
10時現在	5,911	4,311	10,222	7.56	5.23	6.36	11.02	3.44	5.36
11時現在	10,405	8,428	18,833	13.31	10.22	11.73	18.31	5.37	7.29
12時現在	14,822	13,203	28,025	18.96	16.02	17.45	25.1	5.72	6.79
13時現在	19,065	17,900	36,965	24.39	21.71	23.02	30.33	5.57	5.23
14時現在	22,730	21,827	44,557	29.08	26.48	27.74	34.46	4.72	4.13
15時現在	26,342	25,879	52,221	33.7	31.39	32.52	38.31	4.78	3.85
16時現在	29,834	29,891	59,725	38.17	36.26	37.19	41.73	4.67	3.42
17時現在	33,153	33,814	66,967	42.41	41.02	41.7	45.01	4.51	3.28
18時現在	36,328	37,492	73,820	46.47	45.48	45.96	48.37	4.26	3.36
19時現在	38,828	40,260	79,088	49.67	48.84	49.24	51.42	3.28	3.05
20時確定	50,553	53,012	103,565	64.57	64.22	64.39	67.16	15.15	15.74

投票率合計(累積)



投票率合計(時間)

